

## Acuerdo de Tecnología

# CCIU COMPUTADORA PORTÁTIL

Guía paso a paso  
2021-2022



Lea este acuerdo antes de abrir y encender su computadora portátil. El uso de su computadora portátil significa que usted acepta ser responsable de ello y cumplir con estos términos.

# Referencias

**Para obtener asistencia técnica, envíe un correo a [studenthelp@cciu.org](mailto:studenthelp@cciu.org)**

En el correo electrónico, incluya los detalles de cualquier problema que esté experimentando o preguntas que podamos responder por usted. Por favor, incluya también la mejor manera de ponerse en contacto con usted y los horarios preferidos. Si tu correo electrónico no funciona, puedes enviar un mensaje de texto a [studenthelp@cciu.org](mailto:studenthelp@cciu.org) [studenthelp@cciu.org](mailto:studenthelp@cciu.org)

**Visite: <http://studenthelp.cciu.org> para obtener información técnica actualizada y preguntas frecuentes (FAQ).**

**Credenciales de la cuenta de Google Workspace y credenciales de inicio de sesión de Chromebook:**

Dirección de correo electrónico: [firstnamelastname@students.cciu.org](mailto:firstnamelastname@students.cciu.org)

Contraseña: si no conoces tu contraseña, ponte en contacto con tu profesor

**URL de Google Classroom: [classroom.google.com](https://classroom.google.com)**

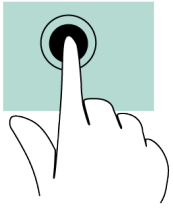


# Gestos táctiles

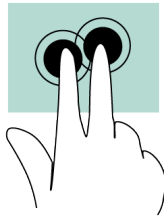
Utilice estos gestos táctiles comunes con el TouchPad.



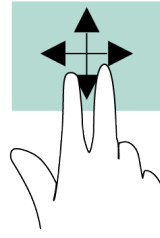
Algunas computadoras, aplicaciones y archivos NO admiten todos los gestos táctiles.



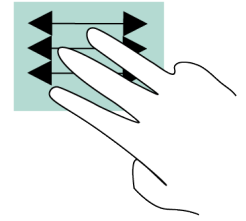
Pulsa o toca dos veces para seleccionar



Toque con dos dedos para abrir el menú contextual



Scroll de dos dedos



Desplazamiento con tres dedos para cambiar entre pestañas abiertas

## Recorrido rápido

1 Antenas inalámbricas (2)

2 Micrófonos internos (2)

3 Cámara

4 Botón de encendido 

5 TouchPad




El color de la computadora, las etiquetas de los iconos y los accesorios pueden variar.

# Configuración rápida

## 1. ¡Enchufar!

1. Conecte los dos cables de electricidad juntos.
2. Conecte el cable de electricidad a la toma de corriente.
3. Conecte el cable de electricidad a la ranura correspondiente al lateral de la computadora.



## 2. Encendido



## 3. Configurar Wi-Fi

1. En el inicio de sesión inicial, tu Chromebook presentará la ventana "Red no disponible".
2. Seleccione su red Wi-Fi doméstica en la lista o en el menú desplegable.
3. Si se le solicita, ingrese la contraseña de Wi-Fi de su hogar en el campo de contraseña.
4. Haz clic en Conectar para acceder a la ventana Iniciar sesión en tu Chromebook.

## 4. Inicia sesión en Google

1. Introduce toda tu dirección de correo electrónico de CCIU Google Workspace (firstnamelastname@students.cciu.org) o solo tu nombre de pila si "firstnamelastname@students.cciu.org" ya está relleno. Haga clic en Siguiente.
2. Escriba su contraseña cuidadosamente y haga clic en el botón azul "Siguiente" nuevamente. Las contraseñas deben escribirse exactamente correctamente para funcionar.

Una captura de pantalla de la pantalla de inicio de sesión de un Chromebook. En la parte superior izquierda se muestra el logo de Google. Debajo, el título dice "Sign in to your Chromebook". Hay un campo de entrada de texto etiquetado "Enter your email" que contiene el correo electrónico "firstnamelastname@students.cciu.org". Debajo del campo hay un enlace "Forgot email?". En la parte inferior izquierda hay un enlace "More options". En la parte inferior derecha hay un botón azul con el texto "NEXT".

# Acuerdo de Tecnología y Laptop de la Unidad Intermedia del Condado de Chester

Este acuerdo establece las reglas y condiciones bajo las cuales se presta una computadora portátil, tableta u otro dispositivo habilitado para Internet a una persona que está inscrita ("estudiante") en una escuela de CCIU o recibe servicios de CCIU. Este acuerdo es para el año escolar actual y los años escolares posteriores, a menos que sea modificado o terminado antes por el CCIU. En el caso de que el estudiante sea menor de edad, las reglas y condiciones descritas se extienden a los padres o tutores legales del menor.

El estudiante y su(s) padre(s)/tutor(es) deben leer y entender todo este acuerdo antes de abrir o encender un dispositivo electrónico CCIU. Si el estudiante o padre/tutor no entiende o tiene preguntas sobre cualquier parte del acuerdo, debe pedir una explicación o aclaración y no abrir ni encender el dispositivo hasta que sus preguntas hayan sido respondidas.

## General

1. CCIU presta una computadora portátil, tableta u otro dispositivo habilitado para Internet al estudiante en un estado relativamente abierto y desbloqueado, confiando en que el estudiante pueda operar la computadora portátil de manera responsable en todo momento y para tratarlo como propiedad valiosa de CCIU.
2. Todo uso de dispositivos, software, redes y otra tecnología debe adherirse a la CCIU y la escuela existentes. políticas.
3. A los efectos de este acuerdo, el término "miembro autorizado del personal de CCIU" se refiere a un maestro, administrador u otro miembro del personal.
4. El estudiante o padre(s)/tutor(es) devolverán la computadora portátil a CCIU al completar los cursos de CCIU o recibir servicios dentro de un período de tiempo razonable. Cualquier dispositivo no devuelto después de repetidos recordatorios acumulará tarifas de alquiler de computadoras portátiles y se considerará robada; se puede presentar un informe policial.

## Responsabilidades de uso del estudiante

1. El propósito principal del dispositivo es apoyar la instrucción, proporcionar acceso para recibir servicios de CCIU y fines educativos dirigidos por el maestro. Se permiten otros usos responsables de la computadora portátil, tableta o dispositivo y cambios en el sistema, como protectores de pantalla, imágenes de escritorio, etc., siempre que dichos usos o acciones no violen ninguna otra parte de este acuerdo, sean legales y no interfieran con el proceso educativo o el funcionamiento adecuado de la computadora portátil o de cualquier red.
2. Cuando el estudiante está conectado y participa virtualmente en una sesión de aula en vivo, lo hará en un lugar privado y seguro (como la casa del estudiante) que no es accesible para el público en general. Si hay personas que no sean los padres, hermanos o miembros típicos del hogar del estudiante presentes durante una sesión, los padres / tutores se comunicarán con la escuela antes de iniciar sesión en la sesión en vivo del aula.
3. Es responsabilidad del estudiante notificar a un maestro u otro miembro del personal de CCIU de manera oportuna si el dispositivo no está funcionando correctamente, para que el personal de soporte técnico tenga la oportunidad de solucionar el problema o organizar un dispositivo prestado. No informar un dispositivo que funciona mal de manera oportuna puede tener consecuencias disciplinarias o académicas, similares a olvidar un libro de texto u otros materiales educativos necesarios.
4. La protección de los documentos, datos y cualquier solicitud personal del estudiante es responsabilidad exclusiva del estudiante. Se recomienda encarecidamente al estudiante que utilice procedimientos de copia de

seguridad personales, como dispositivos flash USB, sistemas en línea, etc. La asistencia con la implementación de procedimientos de copia de seguridad personal está disponible; póngase en contacto con el equipo de soporte técnico de CCIU para obtener información.

5. Es responsabilidad del estudiante mantener una gestión adecuada de los archivos. La música, las imágenes y los vídeos deben permanecer en las carpetas respectivas (Música, Fotos, Películas) y no deben colocarse en las carpetas Documentos o Escritorio.
6. El estudiante, su(s) padre(s)/tutor(es) y el personal autorizado de CCIU son los únicos usuarios autorizados del dispositivo tecnológico del estudiante. Está prohibido compartir o intercambiar. Los padres / tutores tienen derecho a obtener la contraseña del estudiante del personal autorizado de CCIU y se les anima a sentarse con su hijo mientras inicia sesión para observar cualquier actividad deseada.
7. El estudiante y los padres/tutores deberán reportar cualquier violación de este acuerdo a un miembro autorizado del personal de CCIU.

## **Prohibiciones de uso de los estudiantes**

1. El uso irresponsable o ilegal del dispositivo dará lugar a una escalada de acciones disciplinarias basadas en la gravedad de la infracción. Los posibles comportamientos irresponsables o ilegales que resultarán en acciones disciplinarias incluyen, entre otros, los descritos en este acuerdo, la Política de uso aceptable de CCIU, las Políticas de la Junta de CCIU, los Procedimientos y Políticas de CCIU y las leyes locales, estatales y federales aplicables.
2. El estudiante deberá conocer únicamente su propia contraseña. Ninguna otra contraseña puede ser conocida o buscada de ninguna manera. Si un estudiante nota u obtiene una contraseña que no es suya, el estudiante deberá notificar inmediatamente a un miembro del personal de CCIU.
3. El estudiante no debe omitir o intentar eludir ninguna forma de seguridad electrónica integrada en el sistema operativo o la red del dispositivo. Si el estudiante tiene alguna pregunta sobre lo que puede considerarse actividad prohibida, le pedirá orientación a un miembro del personal de CCIU.
4. El estudiante no verá, ni intentará ver, sitios web inapropiados u otros medios / materiales similares. El estudiante deberá reportar la visualización accidental de materiales inapropiados a su maestro o a otro personal de CCIU, además de su(s) padre(s)/tutor(es). CCIU proporciona un filtrado que cumple con la Ley de Protección de Internet Infantil (CIPA) que hace un intento de mejor esfuerzo para bloquear sitios web inapropiados. Esta tecnología no es impecable y solo pretende ser una protección básica para evitar la visualización accidental de material inapropiado. Los padres / tutores son responsables de monitorear el uso del dispositivo por parte del estudiante, para garantizar que el estudiante no vea sitios web / material inapropiado.
5. El dispositivo no se puede utilizar para alojar páginas web personales y no se puede utilizar como servidor de ninguna manera que no sea la específicamente permitida por el personal autorizado de CCIU.
6. El estudiante tiene prohibido proporcionar información personal sobre sí mismo o sobre otros en Internet, a menos que lo permita específicamente el personal autorizado de CCIU y con un formulario de consentimiento aprobado firmado por los padres / tutores. Esto incluye, pero no se limita a: fotografías, semejanzas dibujadas, números de teléfono, fechas de nacimiento, direcciones postales o de correo electrónico, nombres, apodos, información de tarjetas de crédito, números de seguro social y otros números o descriptores de identificación personal.
7. Se prohíbe el intercambio ilegal de archivos u otro uso indebido de materiales o medios con derechos de autor. Está prohibido descargar o cargar música, videos, aplicaciones u otros archivos o medios que violen los derechos de autor. Si el estudiante tiene alguna pregunta sobre lo que puede o no ser material protegido por derechos de autor o su uso adecuado, él / ella pedirá orientación a un miembro autorizado del personal de CCIU.

## **Tecnología De Seguridad y Cuidado de Dispositivos**

1. El estudiante es responsable de la seguridad física y electrónica del dispositivo. Cualquier pérdida o daño físico o electrónico a un dispositivo debe ser reportado inmediatamente a un miembro autorizado del personal de CCIU.
2. El estudiante no debe eliminar, desfigurar o modificar de otro modo ninguna parte, etiqueta, etiqueta o componente del dispositivo. El dispositivo permanecerá libre de marcas, dibujos, pegatinas o de manchas intencionales de las superficies. La escuela puede hacer excepciones para los materiales proporcionados por CCIU si dichos materiales se proporcionan específicamente para su uso con la computadora portátil.
3. El estudiante deberá conservar las etiquetas o etiquetas de identificación en el dispositivo. Se solicitará asistencia

- a un miembro del personal de soporte técnico de la CCIU para cualquier etiqueta o etiqueta dañada.
4. El estudiante no desmontará ni quitará (ni intentará hacerlo) ninguna parte del dispositivo sin una dirección específica y soporte en tiempo real de un miembro del personal de soporte técnico de CCIU, ya sea por teléfono o en la oficina virtual.
  5. El estudiante cuidará su dispositivo y es responsable de mantenerlo limpio. Los estudiantes deben observar una precaución razonable para evitar daños o destrucción del dispositivo. Los estudiantes pueden tener en cuenta las siguientes recomendaciones para el uso responsable:
    - Use su computadora portátil donde la temperatura ambiente esté entre 50 ° y 95 ° F (10 ° y 35 ° C). No deje su computadora portátil en su automóvil porque las temperaturas en los autos estacionados pueden exceder este rango. También debe usar su computadora portátil donde la humedad relativa esté entre 0% y 95% (sin condensación).
    - Use su computadora portátil en una superficie de trabajo estable que permita una buena ventilación. Si su computadora portátil tiene aberturas de ventilación, no ponga nada en ellas.
    - No apile nada en el dispositivo.
    - Mantenga a las mascotas alejadas de sus dispositivos para evitar la contaminación por pelo / productos de animales.
    - No fume cigarrillos en las cercanías de la computadora portátil. El humo del cigarrillo se absorbe en los componentes de plástico y puede hacer que el dispositivo no pueda ser utilizado por otros.
    - Mantenga los alimentos y líquidos alejados de su computadora portátil para minimizar la posibilidad de que las migajas o líquidos dañen los componentes.
    - Lávese las manos antes de usar su dispositivo; Los aceites naturales y la suciedad pueden acumularse en su computadora portátil y afectar tanto su apariencia como su rendimiento.
    - Si derrama algo en su dispositivo que no se puede limpiar fácilmente, o si se produce un derrame cerca de la pantalla, el teclado o los puertos en el costado de la máquina, desenchufe inmediatamente el dispositivo y no toque el dispositivo hasta que se pueda contactar a un miembro del equipo de soporte técnico de CCIU por teléfono. ¡Esto es para su protección! No intente limpiar los derrames usted mismo, ya que incluso las mejores intenciones pueden empeorar el problema.

## Derechos del personal de CCIU

1. Los miembros autorizados del personal de CCIU tienen amplia discreción para detener cualquier actividad u ordenar cualquier cambio en el dispositivo si, a su juicio, hay una interrupción en el proceso educativo.
2. Los miembros autorizados del personal de CCIU son responsables de mantener el control administrativo del dispositivo. Por lo tanto, con o sin previo aviso al estudiante, el personal autorizado de CCIU puede observar el uso del dispositivo en cualquier momento utilizando cualquier medio legal. Esto significa que el personal autorizado de CCIU puede ver el dispositivo sin el conocimiento del estudiante. El estudiante no puede interferir de ninguna manera con este proceso. El personal de CCIU puede modificar la configuración del dispositivo y software en cualquier momento. Tenga en cuenta que esto solo se aplica a la visualización de la pantalla del dispositivo; El personal de CCIU nunca activará ni usará la cámara de un dispositivo de forma remota.
3. El estudiante pondrá su dispositivo a disposición de cualquier miembro autorizado del personal de CCIU que lo solicite. El dispositivo es propiedad de CCIU y fue prestado con fines de instrucción. El estudiante no tiene ninguna expectativa de privacidad al usar el dispositivo, ni ningún dato en el dispositivo se considerará privado. El estudiante proporcionará la contraseña a cualquier documento cifrado o protegido por contraseña a pedido.
4. Este acuerdo puede ser modificado en su totalidad o en parte por CCIU en cualquier momento cuando sea de interés de CCIU hacer modificaciones para garantizar que el dispositivo se esté utilizando principalmente para la instrucción, para evitar la interrupción del proceso educativo o para garantizar la seguridad y el bienestar del estudiante, otros estudiantes y el personal de CCIU. Este acuerdo entre el estudiante y CCIU puede ser rescindido por CCIU sin previo aviso.

**Esto especifica los términos de uso de la computadora portátil CCIU y la tecnología. Abrir y encender una computadora portátil CCIU es su aceptación de estos términos.**



# Guía paso a paso del acuerdo de tecnología de computadora portátil CCIU

2021-2022